

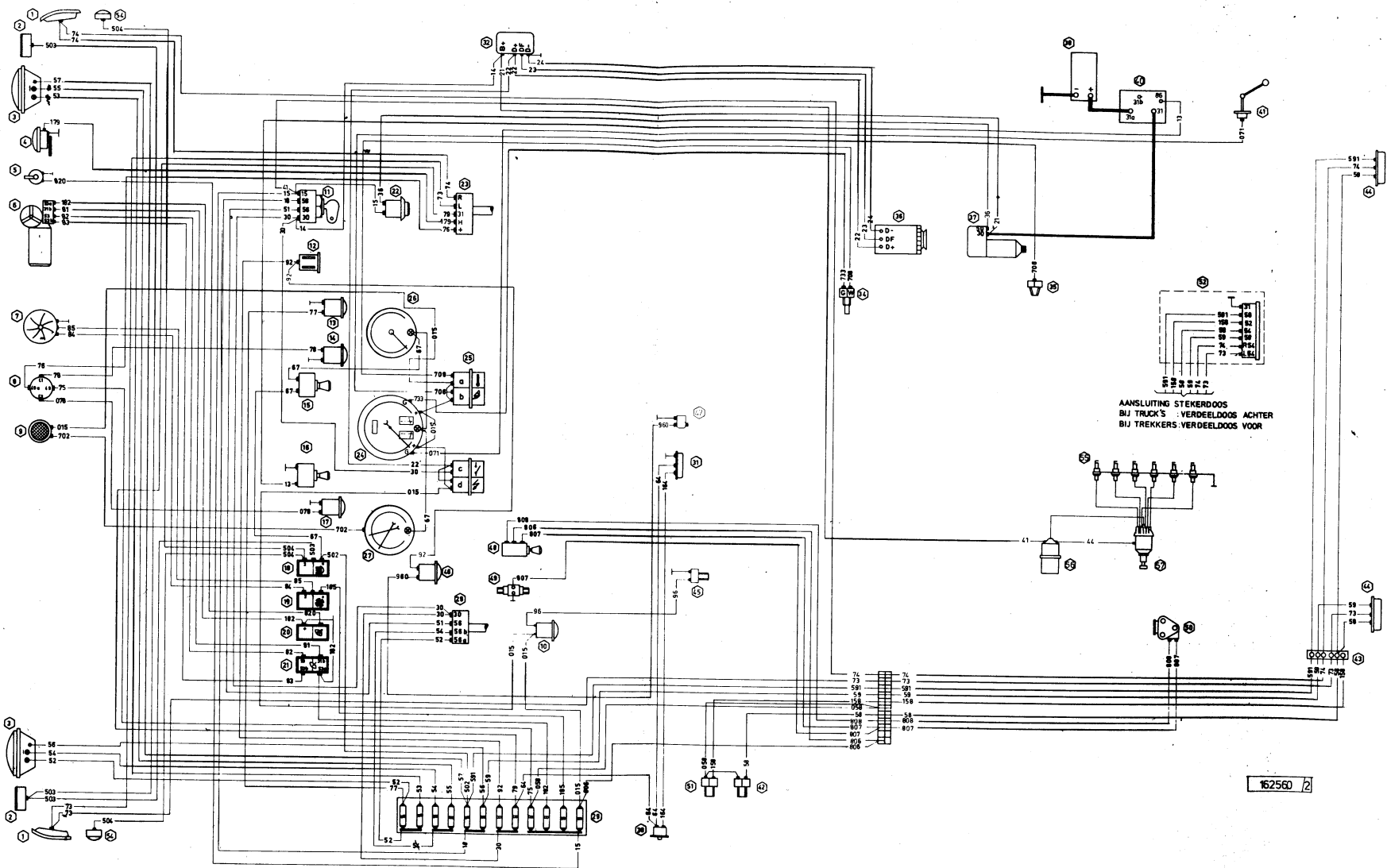


ELECTRISCH SCHEMA F1200 BA

- 
- 
1. Richtinglamp
 2. Contourlamp
 3. Koplamp
 4. Klaxon
 5. Ruitesproeierpomp
 6. Ruitewissermotor
 7. Ventilator
 8. Richtingautomaat
 9. Zoemer
 10. Controlelamp handrem
 11. Contact/lichschakelaar
 12. Aansteker/looplamp
 13. Controlelamp grootlicht
 14. Controlelamp richtinglicht
 15. Regelschakelaar instrumentenverlichting
 16. Schakelbediening hoofdschakelaar
 17. Controlelamp richting AHW
 18. Schakelaar contourlampen
 19. Schakelaar ventilator
 20. Schakelaar ruitesproeier
 21. Schakelaar ruitewisser
 22. Startdrukknop
 23. Richtingschakelaar
 24. Combi-instrument
 25. Controlelampen
 - a. Temperatuur
 - b. Olie
 - c. Hoofdschakelaar
 - d. Laden
 26. Toerenteller
 27. Remdrukmeter
 28. Dimschakelaar
 29. Zekeringdoos
 30. Deurschakelaar
 31. Binnenlicht
 32. Stroom-spanningsregelaar
 33. Verdeeldoos voor
 34. Geveer watertemperatuur
 35. Schakelaar oliedruk
 36. Dynamo
 37. Startmotor
 38. Batterij
 40. Hoofdschakelaar
 41. Vlotter brandstofmeter
 42. Stoplichtschakelaar
 43. Verdeeldoos achter
 44. Stop-achter-richtinglampen
 55. Bougies
 56. Bobine
 57. Stroomverdeler

Alternatief:

46. Controlelamp cabinevergrendeling
47. Schakelaar controlelamp cabinevergrendeling
51. Schakelaar derde rem
52. Stekerdoos 7-polig
53. Waarschuwing knipperlichtinstallatie
54. Breedtelampen



AANSLUITING STEKERDOOS
 BIJ TRUCK'S: VERDEELDOOS ACHTER
 BIJ TREKKERS: VERDEELDOOS VOOR

162560 2

