

P.T.O. overzicht voor versnellingsbak type RTO 9513.

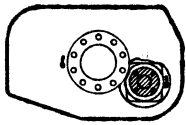
Let bij de keuze van een P.T.O. op de volgende punten:

- Raadpleeg altijd de „DAF Opbouwrichtlijnen”.
- Kies de P.T.O. altijd in overleg met de opbouwfabrikant.
- De vermelde koppels zijn maxima, waarbij belastingsstoten, langdurig gebruik, trillingen en hoge aanloopkoppels niet zijn ingekalkuleerd.
- Het P.T.O. toerental is afhankelijk van de ingeschakelde versnelling.
- Bij het bestellen van een P.T.O. moet altijd het DAF Codenummer worden opgegeven.
- Elektro-pneumatische bediening kan door DAF worden geleverd.
- Voor speciale toepassing contact opnemen met DAF Nederland.
- Inbouwtekeningen van alle vermelde P.T.O.'s zijn bij DAF Nederland verkrijgbaar.

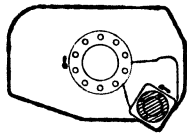
Type P.T.O.	DAF Codenr.	Overbrengingsverhoudingen versnellingsbak	Toerental uitgaande as in % v.h. motortoerental		Max. koppel uitgaande as Nm (mkg)	Max. toelaatbaar toerental P.T.O.
			Gelijk	Tegengesteld		
V60-043	619301	12,50 : 1	42	—	445(45)	2000
		8,35 : 1	64	—		
		6,12 : 1	87	—		
		4,56 : 1	116	—		
		3,38 : 1	157	—		
		13,07 : 1	—	41		
V50-053 ¹⁾	694475	12,50 : 1	44	—	295(30)	1500
		8,35 : 1	66	—		
		6,12 : 1	89	—		
		4,56 : 1	120	—		
		3,38 : 1	162	—		
		13,07 : 1	—	42		
V50-039	264162	12,50 : 1	—	26	590(60)	1500
		8,35 : 1	—	39		
		6,12 : 1	—	54		
		4,56 : 1	—	72		
		3,38 : 1	—	97		
		13,07 : 1	25	—		

¹⁾ P.T.O. zonder flens.

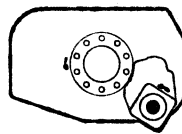
Positie P.T.O.'s




V50-039




V50-043



V50-053

 **P.T.O. met flens**

 **P.T.O. zonder flens**