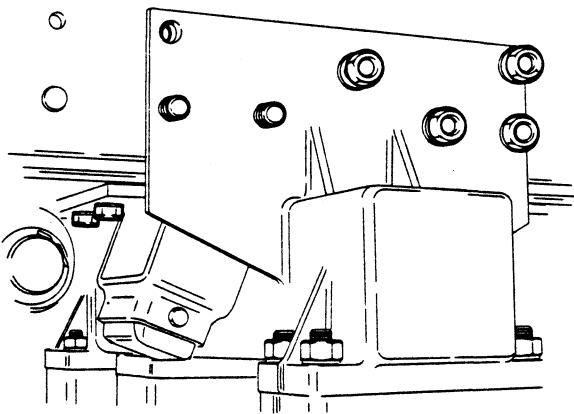


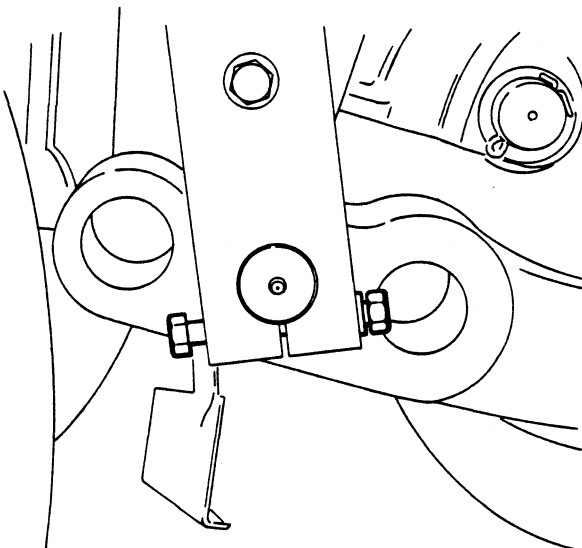
UIT- EN INBOUWEN

Uitbouwen

- Verwijder de wielen van de sleepas.
- Maak de schokdempers los aan de bovenzijde en druk deze zo ver mogelijk in.
- Neem de remslangen naar de sleepas los.
- Neem de steun van de verbindingstang van de lastafhankelijke remregeling onder het juk los.




- Verwijder de bouten en moeren waarmee de stoel lagerblok aan de onderzijde van de langsliggers bevestigd is.
- Draai de overige bouten en moeren los, waarmee de stoel lagerblok aan de langsliggers bevestigd is.



- Verwijder de bouten, veerringen en moeren, welke de onderste pennen in de schommels borgen.

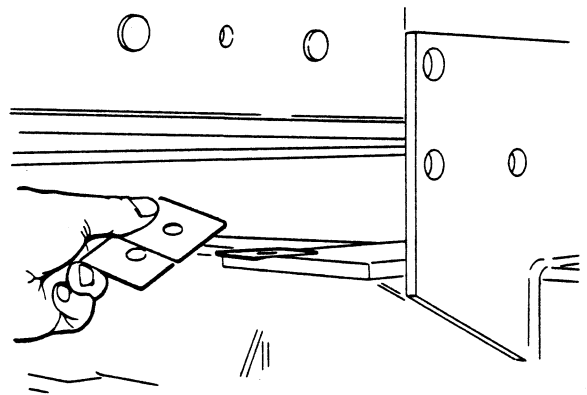
- Monteer de buitenste wielen van de sleepas en laat deze op de vloer rusten.



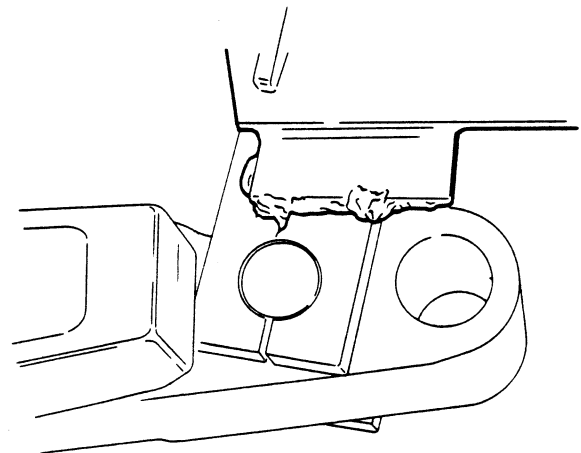
- Hang, indien mogelijk, het achtereind van het chassis in een takel. Verwijder nu de bouten en moeren, waarmee de stoel lagerblok aan de langsliggers bevestigd is. Nadat het chassis een weinig van de stoel lagerblok is gelicht kunnen de vulplaatjes tussen langsligger en stoel worden weggenomen.


Let op

De vulplaatjes moeten op dezelfde plaats worden teruggemonteerd.

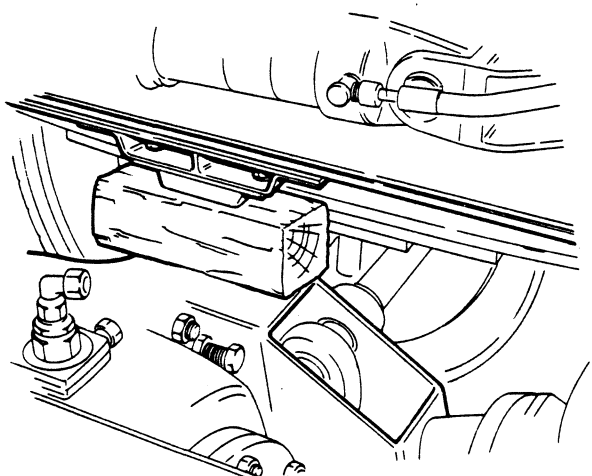


- Takel het chassis zover omhoog totdat de onderste pennen in de schommels zich onder de glijsteun bevinden.

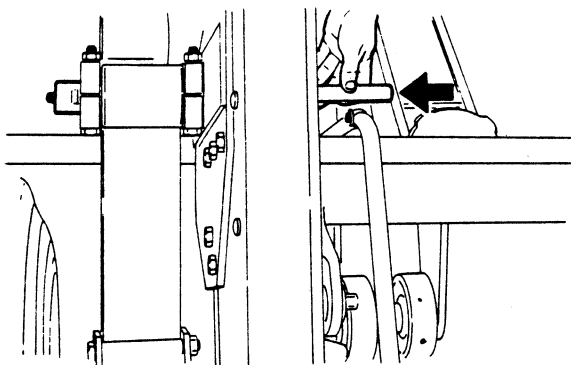




- Steek nu een stevige pijp door een open oog van elk juk en plaats onder het midden van deze pijp een verrijdbare krik, zodanig dat deze de pijp ondersteunt.

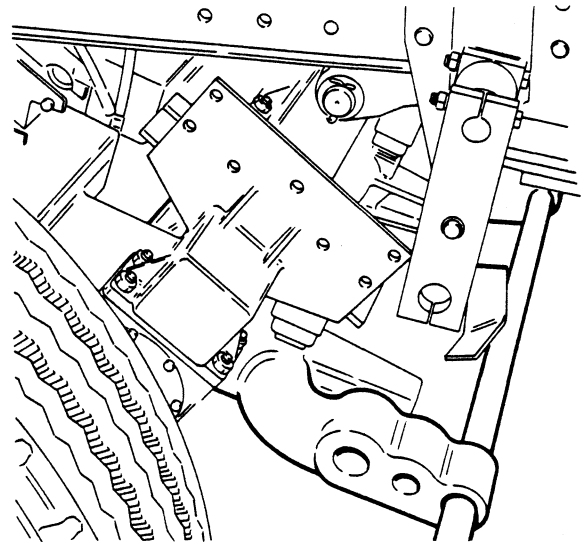


- Plaats een blok hout tussen linker chassisbalk en aslichaam van de aangedreven as. Doe dit ook aan de rechterzijde.

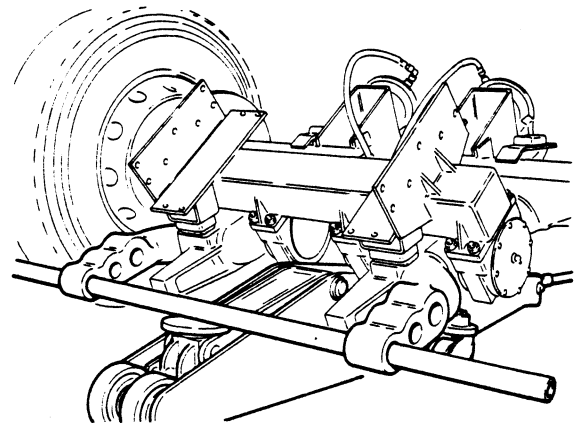


- Verwijder de onderste pennen uit de schommels.

- Laat nu de pijp met jukken langzaam zakken.




- Rijdt nu de sleepas onder het chassis uit. Laat dan het chassis langzaam zakken, zodanig dat het chassis afsteunt op de houten blokken, welke tussen de chassisbalken en het aslichaam van de aangedreven as zijn geplaatst.

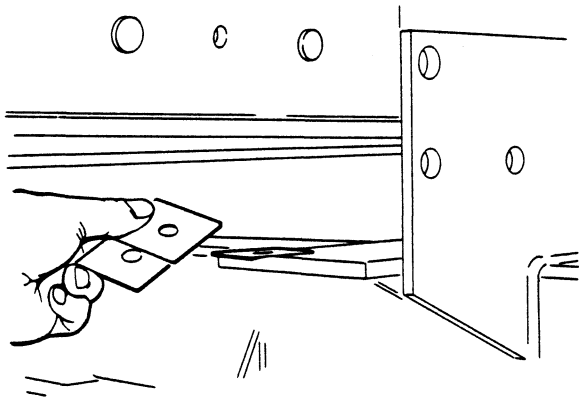


Inbouwen

Inbouwen geschiedt in omgekeerde volgorde van uitbouwen, waarbij U wel op de volgende punten moet letten:

- Wanneer de jukken in de schommels worden geschoven, moeten de ringen aan weerszijden van de lagerbus in het juk reeds gemonteerd zijn.





- Wanneer de stoel lagerblok aan het chassis wordt gemonteerd moeten de vulplaatjes worden aangebracht, zoals die bij het uitbouwen zijn verwijderd. Monteer hierbij de bout met ring vanuit de onderzijde en de veerring met moer vanuit de bovenzijde.